

ข้อบัญญัติองค์การบริหารส่วนตำบลเบิกไพร



เรื่อง

เรื่อง การติดตั้งบ่อดักไขมันบำบัดน้ำเสียในอาคาร พ.ศ. ๒๕๖๖

องค์การบริหารส่วนตำบลเบิกไพร อำเภอจอมบึง จังหวัดราชบุรี

บันทึกหลักการและเหตุผลประกอบ
ข้อบัญญัติองค์การบริหารส่วนตำบลเบิกไพร
เรื่อง การติดตั้งบ่อดักไขมันบำบัดน้ำเสียในอาคาร พ.ศ. ๒๕๖๖

.....

หลักการ

ให้มีข้อบัญญัติองค์การบริหารส่วนตำบลเบิกไพร เรื่อง การติดตั้งบ่อดักไขมันบำบัดน้ำเสียในอาคาร โดยสอดคล้องและเหมาะสมกับเหตุการณ์ปัจจุบัน

เหตุผล

กำหนดให้มีการติดตั้งบ่อดักไขมันกับอาคารที่จะปลูกสร้างใหม่ และอาคารสิ่งปลูกสร้างที่มีอยู่เดิมก่อนที่จะมีการประกาศใช้ข้อบัญญัตินี้ ในการควบคุม จำกัด ดูแลการติดตั้งระบบ โดยเฉพาะอาคารปลูกสร้างที่มีการระบายน้ำทิ้งลง หรือไหลไปสู่แหล่งระบายน้ำภายในเขตองค์การบริหารส่วนตำบลเบิกไพร เพื่อเป็นการปกป้องรักษาสภาพสิ่งแวดล้อม และเป็นการช่วยลดปริมาณน้ำเสีย ตลอดจนเป็นการปรับปรุงคุณภาพน้ำให้ดีขึ้น ซึ่งพระราชบัญญัติการสาธารณสุข พ.ศ. ๒๕๓๕ และที่แก้ไขเพิ่มเติม และพระราชบัญญัติสภาตำบลและองค์การบริหารส่วนตำบล พ.ศ. ๒๕๓๗ และที่แก้ไขเพิ่มเติม บัญญัติให้ตราเป็นข้อบัญญัติองค์การบริหารส่วนตำบล จึงจำเป็นต้องตราข้อบัญญัติองค์การบริหารส่วนตำบลนี้

ข้อบัญญัติองค์การบริหารส่วนตำบลเบิกไพร
เรื่อง การติดตั้งบ่อดักไขมันบำบัดน้ำเสียในอาคาร พ.ศ. ๒๕๖๖

โดยที่เป็นการสมควรตราข้อบัญญัติองค์การบริหารส่วนตำบลเบิกไพร เรื่อง การติดตั้งบ่อดักไขมันบำบัดน้ำเสียในอาคาร พ.ศ. ๒๕๖๖

อาศัยอำนาจตามความในมาตรา ๗๑ แห่งพระราชบัญญัติสภาพัฒนาการและองค์การบริหารส่วนตำบล พ.ศ. ๒๕๓๗ และที่แก้ไขเพิ่มเติม ประกอบมาตรา ๑๘ มาตรา ๒๐(๓) และมาตรา ๔๔ แห่งพระราชบัญญัติการสาธารณสุข พ.ศ. ๒๕๓๕ และที่แก้ไขเพิ่มเติม องค์การบริหารส่วนตำบลเบิกไพรโดยความเห็นชอบของสภาองค์การบริหารส่วนตำบลเบิกไพร และนายอำเภอจอมบึง จึงตราข้อบัญญัติไว้

ข้อ ๑ ข้อบัญญัตินี้เรียกว่า “ ข้อบัญญัติองค์การบริหารส่วนตำบลเบิกไพร เรื่อง การติดตั้งบ่อดักไขมันบำบัดน้ำเสียในอาคาร พ.ศ. ๒๕๖๖ ”

ข้อ ๒ ข้อบัญญัตินี้ให้ใช้บังคับตั้งแต่วันถัดจากวันประกาศในราชกิจจานุเบกษาเป็นต้นไป

ข้อ ๓ บรรดาข้อบัญญัติองค์การบริหารส่วนตำบล หรือข้อบังคับ กฎ ระเบียบ หรือคำสั่งอื่นใดขององค์การบริหารส่วนตำบลเบิกไพร ซึ่งขัดหรือแย้งกับข้อบัญญัตินี้ ให้ใช้ข้อบัญญัตินี้แทน

ข้อ ๔ ในข้อบัญญัตินี้

“อาคาร” หมายความว่า ตึก บ้าน เรือน โรง ร้านค้า ร้านอาหาร สำนักงานหรือสิ่งปลูกสร้างอย่างอื่น ซึ่งบุคคลอาจเข้าอาศัยหรือใช้สอยได้

“บ่อดักไขมัน” หมายความว่า สิ่งที่ใช้แยกจับพวกน้ำมันและไขมันออกจากน้ำซึ่งผ่านการใช้แล้ว

“การระบายน้ำ” หมายความว่า การผันน้ำ การปล่อยน้ำ การเทน้ำ การสาดน้ำ หรือการกระทำอื่นใดที่เป็นการถ่ายเทน้ำ

“แหล่งระบายน้ำ” หมายความว่า ทางหรือท่อระบายน้ำ ลำกระโดง ลำราง คู คลอง แม่น้ำ ทะเล และแหล่งน้ำสาธารณะ แหล่งน้ำธรรมชาติและแหล่งน้ำที่เป็นของเอกชน ซึ่งมีทางเชื่อมต่อหรือสามารถไหลไปสู่แหล่งน้ำสาธารณะหรือแหล่งน้ำธรรมชาติได้

“เจ้าพนักงานท้องถิ่น” หมายความว่า นายกององค์การบริหารส่วนตำบลเบิกไพร

“พนักงานเจ้าหน้าที่” หมายความว่า ปลัดองค์การบริหารส่วนตำบลเบิกไพร หรือพนักงานองค์การบริหารส่วนตำบลเบิกไพรที่เจ้าพนักงานท้องถิ่นแต่งตั้งให้เป็นเจ้าพนักงานสาธารณสุข

ข้อ ๕ ข้อบัญญัตินี้ให้ใช้บังคับแก่อาคารที่มีการระบายน้ำทิ้งลงหรือไหลไปสู่แหล่งระบายน้ำ และยังไม่มีกฎหมายใดกำหนดมาตรการเกี่ยวกับการกำจัดน้ำมันและไขมันสำหรับอาคารประเภทนั้น

ข้อ ๖ ให้เจ้าของหรือผู้ครอบครองอาคารตามข้อ ๕ ติดตั้งบ่อดักไขมันตามมาตรฐานที่เจ้าพนักงานท้องถิ่นประกาศกำหนด

ให้เจ้าของหรือผู้ครอบครองอาคารที่มีการปลูกสร้างใหม่ดำเนินการติดตั้งบ่อดักไขมันสำหรับอาคารนั้น ให้แล้วเสร็จก่อนเข้าอยู่อาศัยหรือใช้สอย และหากอาคารใดอยู่ระหว่างการปลูกสร้างใหม่ในวันที่ข้อบัญญัตินี้มีผลใช้บังคับ ก็ให้ดำเนินการติดตั้งบ่อดักไขมันตามข้อบัญญัตินี้เช่นเดียวกัน

ข้อ ๗ ให้เจ้าพนักงานท้องถิ่นและพนักงานเจ้าหน้าที่มีอำนาจหน้าที่ดังต่อไปนี้

(๑) เข้าตรวจอาคารและบริเวณที่ตั้งอาคารในระหว่างพระอาทิตย์ขึ้นและตก

(๒) สั่งให้เจ้าของหรือผู้ครอบครองอาคารที่มีการระบายน้ำทิ้งลงหรือไหลไปสู่แหล่งระบายน้ำ
ดำเนินการติดตั้งบ่อดักไขมันให้แล้วเสร็จภายในเก้าสิบวัน

ข้อ ๘ ให้เจ้าของหรือผู้ครอบครองอาคารตามข้อ ๕ เก็บ ขน น้ำมันหรือไขมันในบ่อดักไขมัน
ไปกำจัดและซ่อมแซมบำรุงรักษาบ่อดักไขมันให้อยู่ในสภาพที่ใช้การได้ตามปกติอยู่เสมอ

ข้อ ๙ ผู้ใดขัดขวางการปฏิบัติหน้าที่ของเจ้าพนักงานท้องถิ่นหรือพนักงานเจ้าหน้าที่ในการ
ปฏิบัติตาม ข้อ ๗ (๑) ต้องระวางโทษปรับไม่เกินหนึ่งพันบาท

ข้อ ๑๐ ผู้ใดไม่ปฏิบัติตามคำสั่งของเจ้าพนักงานท้องถิ่นหรือพนักงานเจ้าหน้าที่ตามข้อ ๗ (๒)
ต้องระวางโทษปรับไม่เกินห้าร้อยบาท และเจ้าพนักงานท้องถิ่นอาจกำหนดให้เสียค่าปรับอีกไม่เกินวันละสอง
ร้อยบาทนับแต่วันถัดจากวันครบกำหนดระยะเวลาที่เจ้าพนักงานท้องถิ่นหรือพนักงานเจ้าหน้าที่กำหนดให้
ดำเนินการติดตั้งบ่อดักไขมันนั้นเป็นต้นไป จนกว่าจะได้ปฏิบัติตามให้ถูกต้อง


ข้อ ๑๑ ให้เจ้าพนักงานท้องถิ่นประกาศและประชาสัมพันธ์ให้ประชาชนทราบถึงการปฏิบัติ
ตามข้อบัญญัตินี้

ข้อ ๑๒ ให้เจ้าพนักงานท้องถิ่นมีอำนาจในการพิจารณาเวนการปฏิบัติตามข้อบัญญัตินี้ตาม
ความจำเป็นและความเหมาะสมของอาคารและพื้นที่บางแห่ง อาทิเช่น พื้นที่บนภูเขา พื้นที่เกษตรกรรม พื้นที่
ในชนบท เป็นต้น

ข้อ ๑๓ ให้นายกองคการบริหารส่วนตำบลเบ็ญไพรรักษาการตามข้อบัญญัตินี้ และให้มีอำนาจ
ออกประกาศหรือคำสั่งเพื่อปฏิบัติการเป็นไปตามข้อบัญญัตินี้

ประกาศ ณ วันที่ ๑๒ เดือน เมษายน พ.ศ. ๒๕๖๖

(ลงชื่อ)



(นายทัศนา แซ่มสะอาด)

นายกองค์การบริหารส่วนตำบลเบ็ญไพร

ความเห็นของนายอำเภอจอมบึง

.....
นายอำเภอ

(ลงชื่อ)



(นายพัฒนพงศ์ ชื่นชอบ)

นายอำเภอจอมบึง

ข้อกำหนดและวิธีการติดตั้งบ่อดักไขมันบำบัดน้ำเสียในอาคาร

การติดตั้งบ่อดักไขมันบำบัดน้ำเสียในอาคาร มีหลายรูปแบบ การติดตั้งขึ้นอยู่กับความเหมาะสม โดยคิดจากปริมาณน้ำเสียที่เกิดจากครัว ห้องน้ำ ลานซักล้าง และสภาพของพื้นที่ที่จะทำการก่อสร้าง ดังนี้

๑. รูปแบบบ่อดักไขมัน บ่อดักไขมันมี ๓ รูปแบบตามความเหมาะสม ดังนี้

๑.๑ บ่อดักไขมันแบบสำเร็จรูป การติดตั้งสำหรับใช้ในครัวเรือนที่พักอาศัยทั่วไป โดยเลือกขนาดปริมาตรตามจำนวนสมาชิกในครัวเรือน

๑.๒ บ่อดักไขมันติดตั้งในที่แบบวงขอบซีเมนต์ การติดตั้งใช้งานเหมาะสมสำหรับบ้านเรือนทั่วไป และสถานประกอบการที่มีขนาดเล็ก เช่น ร้านอาหาร โดยประยุกต์ใช้วงขอบซีเมนต์สำเร็จรูปบ่อดักไขมันได้ การติดตั้ง โดยฝังไว้บนพื้นดินหรือใต้ดิน และกักเก็บน้ำเสียได้น้อย ๕ ชั่วโมง

๑.๓ บ่อดักไขมันแบบสร้างในที่ การติดตั้งใช้งานเหมาะสมสำหรับสถานที่ประกอบการขนาดใหญ่ เช่น ภัตตาคาร ศูนย์อาหาร โรงอาหาร และตลาด การติดตั้ง โดยสร้างบ่อดักไขมันบนพื้นที่ และสามารถกักเก็บน้ำเสียได้น้อย ๖ ชั่วโมง

๒. วิธีการก่อสร้างบ่อดักไขมัน

๒.๑ **บ่อดักไขมันชนิดสำเร็จรูป** อาจติดตั้งบนพื้นหรือฝังในพื้นที่สำหรับบ้านพักอาศัยภายใน แยกเป็นสองส่วน คือ ส่วนที่เป็นตะแกรงกรองเศษอาหาร และส่วนที่ดักไขมัน

๒.๑.๑ วัสดุและอุปกรณ์ในการก่อสร้าง ประกอบด้วย

(๑) บ่อดักไขมันแบบสำเร็จรูปที่จำหน่ายตามร้านสุขภัณฑ์ตามท้องตลาดขนาดเล็ก

(๒) คีมตัดท่อ PVC หรือ ใบเลื่อยเหล็ก

(๓) ข้องอ PVC และข้อต่อตรง PVC

๒.๑.๒ วิธีการก่อสร้าง

(๑) วางบ่อดักไขมันสำเร็จรูป ในบริเวณที่อยู่ใกล้อ่างล้างจาน และพื้นที่ความราบเรียบเสมอกัน หรืออาจฝังลงพื้นโดยให้ระดับท่อเข้าของบ่อดักไขมันอยู่ต่ำกว่าระดับสะดืออ่างล้างจาน และท่อน้ำออกอยู่สูงกว่าระดับพื้น

(๒) วัดระยะท่อ PVC จากท่อน้ำทิ้งที่ต่อจากสะดืออ่างล้างจานถึงตำแหน่งท่อน้ำเข้า บ่อดักไขมันสำเร็จรูป และวัดระยะท่อ PVC จากท่อน้ำออกของบ่อดักไขมันจนถึงท่อระบายน้ำสาธารณะ หรือคู คลองตามธรรมชาติ

(๓) ตัดท่อ PVC ทั้งสองช่วงตามขนาดที่วัดในข้อ (๒) ด้วยคีมตัดท่อหรือใบเลื่อยเหล็ก

(๔) ต่อท่อ PVC จากอ่างล้างจานเข้ากับท่อน้ำเข้าบ่อดักไขมันด้วยข้องอ PVC จากนั้นต่อท่อน้ำทิ้งบ่อดักไขมันด้วยข้อต่อตรง PVC ลงสู่ท่อระบายน้ำสาธารณะ คู คลองธรรมชาติ อาจหาด้วยน้ำยาประสานท่อ และยึดท่อด้วยสายรัดกับพื้นหรือผนัง

๒.๒ บ่อดักไขมันแบบวงขอบซีเมนต์ สำหรับบ้านพักอาศัย สถานประกอบการ

๒.๒.๑ วัสดุและอุปกรณ์ในการก่อสร้าง

- (๑) ปูนซีเมนต์ปอร์ตแลนด์
- (๒) ทรายหยาบและทรายละเอียด
- (๓) เหล็กเส้นกลม RB ขนาดเส้นผ่าศูนย์กลาง ๙ มิลลิเมตร
- (๔) วงขอบซีเมนต์สำเร็จรูป (ในท้องตลาดมีจำหน่ายโดยทั่วไป)

มีขนาดเส้นผ่าศูนย์กลาง ตั้งแต่ขนาด ๐.๘๐ เมตร สูง ๐.๓๐ - ๐.๔๐ เมตร

มีขนาดเส้นผ่าศูนย์กลาง ตั้งแต่ขนาด ๑.๐๐ เมตร สูง ๐.๓๕ - ๐.๔๐ เมตร

มีขนาดเส้นผ่าศูนย์กลาง ตั้งแต่ขนาด ๐.๘๐ เมตร สูง ๐.๔๐ - ๐.๔๕ เมตร

(๕) ท่อ PVC ชั้น ๘.๕ ท่อน้ำเข้า ขนาดเส้นผ่าศูนย์กลาง ๗๕ มิลลิเมตร หรือตามรูปแบบหรือขนาดใหญ่กว่าท่อน้ำออก ขนาดเส้นผ่าศูนย์กลาง ๑๐๐ มิลลิเมตร หรือตามรูปแบบหรือใหญ่กว่า (ผลิตตามมาตรฐาน มอก.๑๗-๒๕๓๒)

๒.๒.๒ วิธีการก่อสร้าง

(๑) ขุดหลุมลึกลงไป โดยระดับท่อน้ำที่ออกจากแหล่งน้ำเสียเข้ามาท่อน้ำ เข้าบ่อดักไขมัน โดยขุดหลุมให้มีเส้นผ่าศูนย์กลางของหลุมใหญ่กว่าขนาดของวงขอบซีเมนต์สำเร็จรูปประมาณ ๕๐ เซนติเมตร โดยรอบหรือพอสมควร เมื่อขุดได้ระดับแล้วให้ดูว่าดินก้นหลุมมีความแน่นพอที่จะรับน้ำหนักบ่อได้หรือไม่ เมื่อพิจารณาแล้วให้ดำเนินการดังนี้

๑) กรณีดินมีความแข็งแรงและแน่นพอที่รับน้ำหนักได้ ให้ทำการใส่ทรายหยาบก้นหลุมอัดแน่น ความหนาประมาณ ๑๐ เซนติเมตร ได้เลย

๒) กรณีดินมีความอ่อนนุ่มหรือเป็นดินเหนียว ให้ทำการตอกเสาเข็มไม้ขนาดเส้นผ่าศูนย์กลาง ๔ - ๘ นิ้ว ยาว ๓.๐ - ๖.๐ เมตร แล้วใส่ทรายรองพื้นอัดแน่น ความหนา ๑๐ เซนติเมตร ให้เสาเข็มพื้นทรายรองพื้นขึ้นมาประมาณ ๒ - ๓ เซนติเมตร

(๒) ผูกเหล็กเส้นกลม ขนาดเส้นผ่าศูนย์กลาง ๙ มิลลิเมตร เป็นตะแกรงวงกลม ระยะห่าง ๒๐ X ๒๐ เซนติเมตร

(๓) เทคอนกรีต อัตราส่วน ๑ : ๒ : ๔ หนา ๑๐ เซนติเมตร โดยให้เนื้อคอนกรีตหุ้มท่อน้ำเข้าประมาณ ๒ - ๓ เซนติเมตร

(๔) นำวงขอบซีเมนต์สำเร็จรูปมาวางที่คอนกรีตก้นหลุมที่เตรียมไว้โดยตั้งวงขอบซีเมนต์เป็นแบบปิดกันก็ให้วางได้เลย แต่ถ้าเป็นวงขอบซีเมนต์ธรรมดา เมื่อวางแล้วให้ทำการยาแนวด้วยปูนทรายที่ก้นวงขอบซีเมนต์เพื่อป้องกันรั่วซึม จากนั้นเอาวงขอบซีเมนต์วางซ้อนทับตามจำนวนที่ได้กำหนดไว้แล้วยาแนวรอบ ต่อตามรูปแบบ โดยอัตราส่วนผสมปูนทรายยาแนว ปูน : ทราย เท่ากับ ๑ : ๑ พร้อมทั้งทำการเจาะต่อท่อระบายน้ำตามรูปแบบ กลบฝังดินโดยรอบตัวบ่อให้แน่นแล้วปิดฝาปูนท้องตลาด

(๕) การต่อรับน้ำเข้าและน้ำออกจากบ่อดักไขมัน ให้ทำการต่อรับท่อน้ำทิ้งที่ออกจากจุดปรุงอาหาร หรือจากจุดล้างจาน หรือภาชนะอื่นๆ ที่มีไขมันเกาะติด โดยใช้ท่อ PVC ชั้น ๘.๕ ขนาดขึ้นอยู่กับ รูปแบบหรือความเหมาะสม แต่ขนาดของท่อต้องไม่เล็กกว่าท่อเดิมที่ออกมา ส่วนน้ำทิ้งให้ต่อด้วยท่อ PVC ชั้น ๘.๕ ขนาดตามรูปแบบหรือใหญ่กว่า โดยให้ต่อรับน้ำที่ออกจากบ่อดักไขมันไปลงแหล่งน้ำสาธารณะหรือรางน้ำ คู คลอง ตามพื้นที่นั้นๆ โดยไม่ให้ปากท่อที่ออกจมอยู่ในน้ำเพื่อให้น้ำมีการระบายออกจากตัวบ่อดักไขมันได้ดี

๒.๓ บ่อตกไขมันแบบสร้างในที่ สำหรับสถานประกอบการขนาดใหญ่

๒.๓.๑ วัสดุและอุปกรณ์ในการก่อสร้าง

- (๑) ปูนซีเมนต์ปอร์ตแลนด์
- (๒) ทรายหยาบ
- (๓) เหล็กเส้นกลม RB ขนาดเส้นผ่าศูนย์กลาง ๙ มิลลิเมตร
- (๔) ท่อ PVC ชั้น ๘.๕ ท่อน้ำเข้าขนาดเส้นผ่าศูนย์กลาง ๗๕ มิลลิเมตร หรือตาม

รูปแบบหรือขนาดใหญ่กว่าท่อน้ำออก ขนาด เส้นผ่าศูนย์กลาง ๑๐๐ มิลลิเมตร หรือใหญ่กว่า (ผลิตตามมาตรฐาน มอก.๑๗-๒๕๓๒)

๒.๓.๒ วิธีการก่อสร้าง

(๑) ขุดดินลึกลงไป โดยดูระดับท่อน้ำที่ออกจากแหล่งกำเนิดน้ำเสียมาเข้าท่อน้ำเข้าบ่อตกไขมัน (ตามรูปแบบ) โดยขุดให้มีความกว้างโดยรอบขนาดของบ่อคอนกรีตเสริมเหล็ก ประมาณ ๐.๘๐ - ๑.๐๐ เมตร หรือตามความเหมาะสมของสภาพพื้นที่ เมื่อขุดได้ระดับความเหมาะสมของสภาพพื้นที่แล้วให้ดูว่าดินก้นหลุมมีความหนาแน่นพอที่จะรับน้ำหนักบ่อตกไขมันคอนกรีตเสริมเหล็กได้หรือไม่ เมื่อพิจารณาแล้วให้ดำเนินการ ดังนี้

๑) กรณีดินมีความแข็งแรงและแน่นพอที่รับน้ำหนักได้ ให้ทำการใส่ทรายหยาบก้นหลุม บดอัดแน่น ความหนาประมาณ ๑๐ เซนติเมตร ได้เลย

๒) กรณีดินมีความอ่อนนุ่มหรือเป็นดินเหนียว ให้ทำการตอกเสาเข็ม (ขนาดของเสาเข็ม ให้เป็นไปตามหลักทางด้านวิศวกรรมโยธา) แล้วใส่ทรายรองพื้นที่อัดแน่น ความหนา ๑๐ เซนติเมตร ให้หัวเสาเข็มพื้นทรายรองพื้นที่ขึ้นมาประมาณ ๒ - ๓ เซนติเมตร

(๒) ผูกเหล็กเส้นกลมขนาดเส้นผ่าศูนย์กลาง ขนาด ๙ มิลลิเมตร ฐานและโครงสร้างของบ่อตกไขมัน (ตามรูปแบบ)

(๓) เทคอนกรีตอัตราส่วน ๑ : ๒ : ๔ ที่ฐานพื้นบ่อตกไขมันก่อน โดยให้เนื้อคอนกรีตหุ้มท่อน้ำเสาเข็มประมาณ ๒ - ๓ เซนติเมตร

(๔) ประกอบแบบ ต้องใช้ไม้แบบที่มีผิวเรียบไม่บิดงอ แล้วยึดค้ำยันแบบให้แน่นหนาป้องกันไม่ให้ไม้แบบระเบิดหรือโก่งงอเสียรูป จากนั้นให้ทำการเอาน้ำสะอาดรดไม้แบบให้ทั่วจึงทำการเทคอนกรีต อัตราส่วน ๑ : ๒ : ๔ ลงไปในไม้แบบโครงสร้าง และให้ทำการกระทุ้งคอนกรีตไปด้วยเพื่อไม่ให้คอนกรีตนั้นเป็นฟองอากาศ เพราะจะมีการรั่วซึมได้

(๕) การถอดไม้แบบ ให้ทำการถอดไม้แบบได้หลังจากเทคอนกรีตแล้วประมาณ ๓ - ๕ วัน แล้วให้ตรวจสอบดูว่ามีรอยรั่วซึมหรือไม่ ถ้ามีให้ทำการอุดทันที

(๖) การต่อรับน้ำเข้าและน้ำออกจากบ่อตกไขมัน ให้ทำการต่อรับท่อน้ำทิ้งที่ออกจากจุดปรุงอาหาร หรือจากจุดล้างจาน หรือภาชนะอื่นๆ แต่ต้องไม่มีขนาดเล็กกว่าของเดิมที่ออกมา ส่วนน้ำทิ้งให้ต่อรับน้ำทิ้งที่ออกจากบ่อตกไขมันไม่ลงแหล่งระบายน้ำสาธารณะหรือรางน้ำ คู คลอง ตามพื้นที่นั้นๆ โดยไม่ให้ปากท่อที่ออกจมอยู่ในน้ำเพื่อให้เกิดการระบายน้ำทิ้งที่ออกจากบ่อตกไขมันได้ดี

๓. รายละเอียดบอดักไขมันเพื่อบำบัดน้ำเสีย

บอดักไขมันเป็นอุปกรณ์สำหรับแยกไขมันไม่ให้ไหลปนไปกับน้ำทิ้งและช่วยดักเศษ อาหาร ด้วยในตัว ตัวบอดักแบ่งได้ ๒ ส่วน ซึ่งเชื่อมต่อกัน ในส่วนที่ ๑ จะมีตะแกรงดักขยะซึ่งใช้ในการดักเศษอาหาร ตะแกรงนี้สามารถแยกออกมาได้เพื่อให้สามารถนำเศษอาหารออกไปทิ้งและทำความสะอาดได้ ส่วนน้ำจะไหล ผ่านตะแกรงลอดผ่านกันเข้าส่วนที่ ๒ ซึ่งจะทำหน้าที่ดักไขมัน คือ จะขังน้ำเสียไว้ระยะหนึ่ง เพื่อให้ไขมัน และ น้ำมันที่ปะปนอยู่ในน้ำลอยขึ้นมาบนผิวน้ำ ซึ่งเมื่อสะสมจนมีปริมาณมากก็สามารถดักออกไปทิ้งได้ ส่วนน้ำที่ถูก แยกเอาไขมันออกก็จะไหลออกทางช่องระบายน้ำต่อไป

๔. การใช้งานและการดูแลรักษา

๔.๑ ต้องติดตั้งตะแกรงดักขยะก่อนเข้าบอดักไขมัน

๔.๒ ต้องไม่ทะเลงหรือแทงผลักให้เศษขยะไหลผ่านตะแกรงเข้าไปในบอดักไขมัน

๔.๓ ต้องไม่นำตะแกรงดักขยะออกไม่ว่าจะชั่วคราวหรือถาวร

๔.๔ ต้องหมั่นโกยเศษขยะที่ดักกรองไว้ได้หน้าตะแกรงออกสม่ำเสมอ

๔.๕ ห้ามนำน้ำจากส่วนอื่นๆ เช่น น้ำล้างมือ น้ำอาบ น้ำซัก น้ำฝน ฯลฯ เข้ามาในบอดักไขมัน

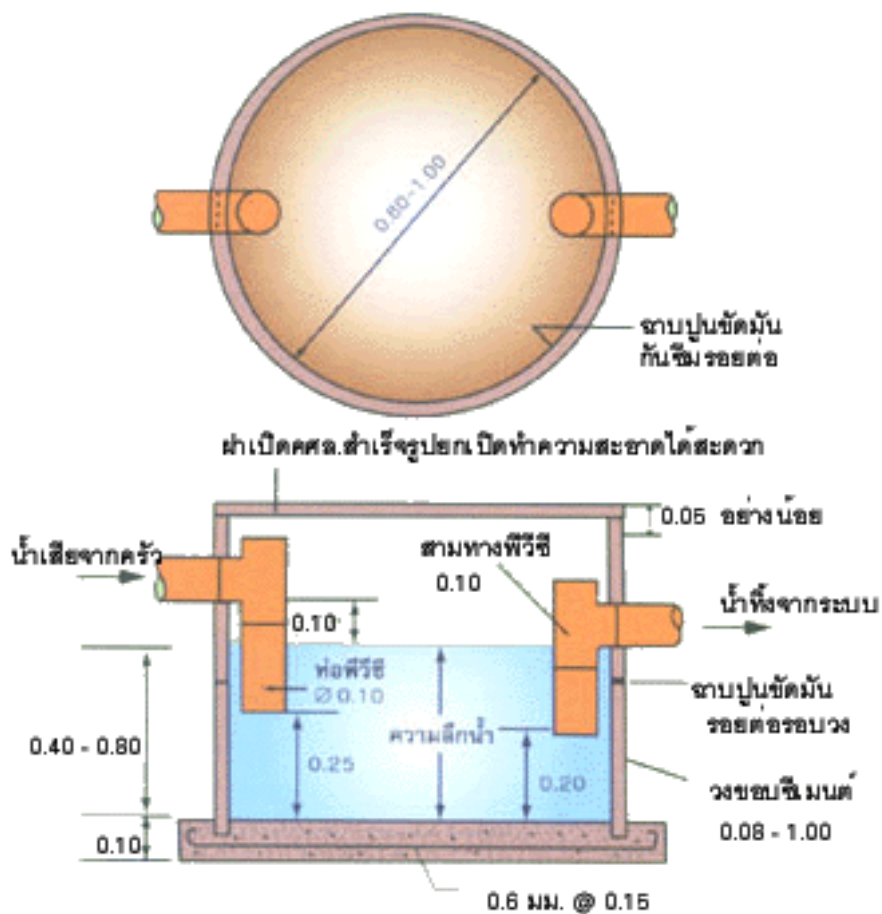
ดักไขมัน

๔.๖ ต้องหมั่นตักไขมันออกจากบอดักไขมันอย่างน้อยทุกสัปดาห์ นำไขมันที่ตักได้ใส่

ภาชนะปิดมิดชิด และรวมไปกับขยะมูลฝอย เพื่อให้สามารถนำไปกำจัดต่อไป

๔.๗ ต้องหมั่นตรวจดูท่อระบายน้ำที่รับน้ำจากบอดักไขมัน หากมีไขมันอยู่เป็นก้อน

หรือคราบ ต้องทำตาม ข้อ ๔.๖ ถึขึ้นมากกว่าเดิม



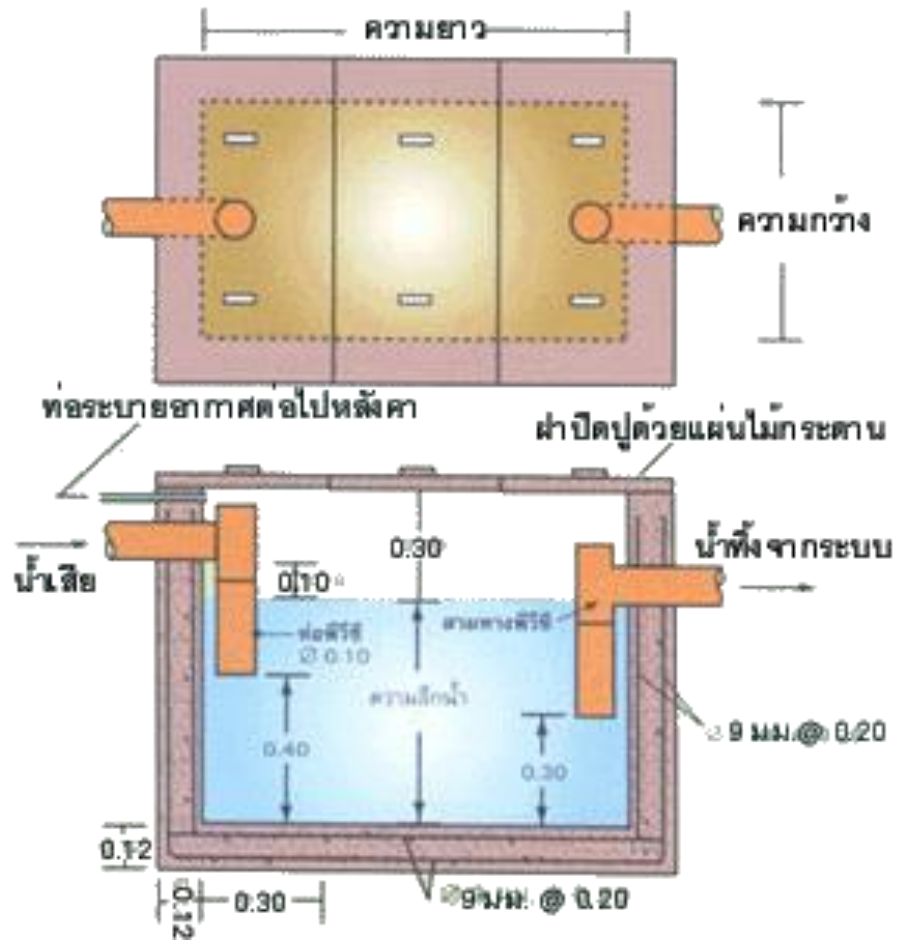
บ่อดักไขมันแบบใช้วงขอบซีเมนต์ (สำหรับที่พักอาศัย)

ขนาดมาตรฐานแบบบ่อดักไขมันแบบวงขอบซีเมนต์สำหรับบ้านพักอาศัย

จำนวนคน	ปริมาตรบ่ที่ต้องกร (ลบ.ม.)	ขนาดบ่อ		จำนวนบ่อ
		เส้นผ่าศูนย์กลาง	ความลึกน้ำ (ม.)	
๕	๐.๑๗	๐.๘	๐.๔๐	๑
๕ - ๑๐	๐.๓๔	๐.๘	๐.๗๐	๑
๑๐ - ๑๕	๐.๕๑	๑.๐	๐.๗๐	๑
๑๕ - ๒๐	๐.๖๘	๑.๒	๐.๖๐	๑
๒๐ - ๒๕	๐.๘๕	๑.๒	๐.๘๐	๑

ขนาดมาตรฐานแบบบ่อดักไขมันแบบวงขอบซีเมนต์สำหรับสถานประกอบการขนาดเล็ก

จำนวนคน	ปริมาตรบ่ที่ต้องกร (ลบ.ม.)	ขนาดบ่อ		จำนวนบ่อ
		เส้นผ่าศูนย์กลาง	ความลึกน้ำ (ม.)	
๒๕ - ๓๐	๑.๐๒	๑.๐	๐.๗๐	๒
๓๐ - ๓๕	๑.๑๙	๑.๐	๐.๘๐	๒
๓๕ - ๔๐	๑.๓๖	๑.๒	๐.๖๐	๒
๔๐ - ๔๕	๑.๕๓	๑.๒	๐.๗๐	๒
๔๕ - ๕๐	๑.๗	๑.๒	๐.๘๐	๒



บ่อดักไขมันแบบสร้างในที่ สำหรับสถานประกอบการขนาดใหญ่
ค่าใช้จ่ายตามขนาดบ่อ

ขนาดพื้นที่ (ตารางเมตร)	ปริมาตรบ่อที่ต้องการ (ลบ.ม.)	ขนาดบ่อ (ม.)		
		ความลึกน้ำ	กว้าง	ยาว
๑๐	๐.๒๐	๐.๔๐	๐.๕๐	๑.๐๐
๑๐ - ๒๕	๐.๔๗	๐.๖๐	๐.๖๐	๑.๓๐
๒๕ - ๕๐	๐.๙๖	๐.๗๕	๐.๘๐	๑.๖๐
๕๐ - ๗๕	๑.๕๐	๐.๗๕	๑.๐๐	๒.๐๐
๗๕ - ๑๐๐	๑.๙๔	๐.๘๐	๑.๑๐	๒.๒๐
๑๐๐ - ๑๒๕	๒.๔๕	๐.๘๕	๑.๒๐	๒.๔๐
๑๒๕ - ๑๕๐	๒.๘๒	๐.๙๐	๑.๒๐	๒.๖๐
๑๕๐ - ๑๗๕	๓.๓๘	๑.๐๐	๑.๓๐	๒.๖๐
๑๗๕ - ๒๐๐	๓.๗๘	๑.๐๐	๑.๓๕	๒.๘๐